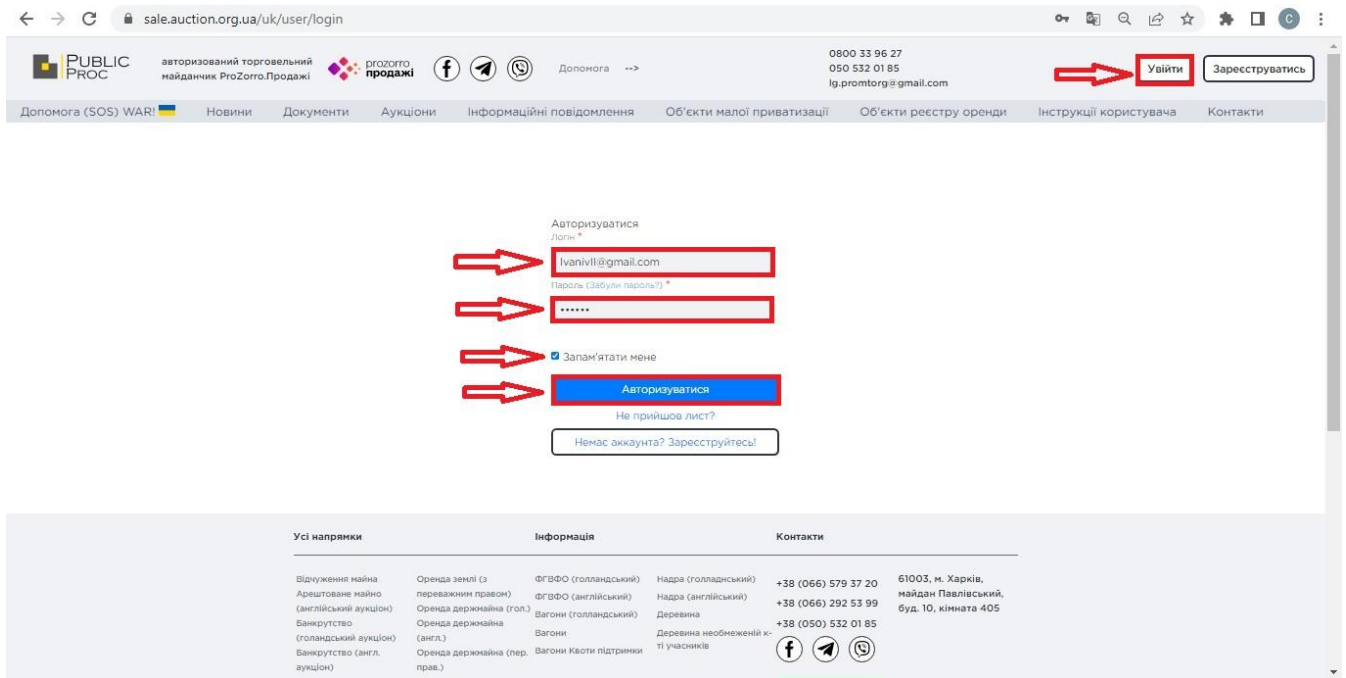


Інструкція зі створення лоту Замовника (організатора) аукціону в процедурі банкрутства на сайті <https://sale.auction.org.ua/>

Голландський аукціон з можливістю зниження

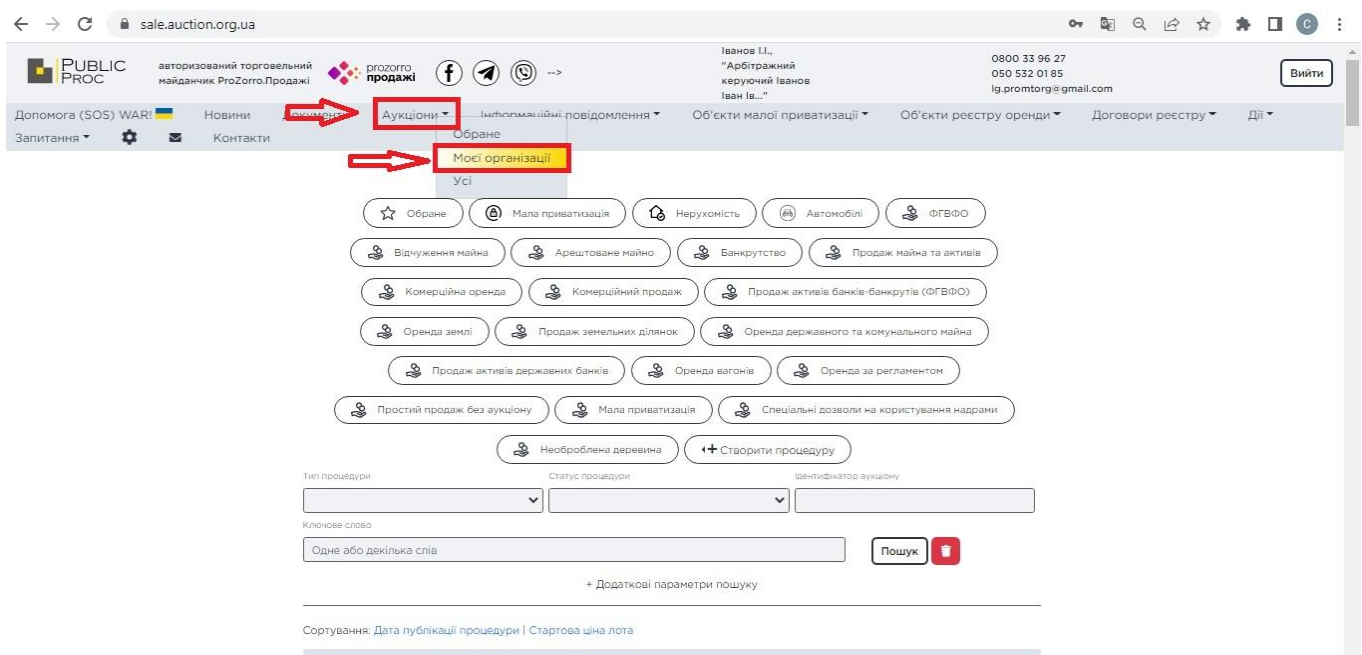
Для створення аукціону на сайті замовнику аукціону потрібно перейти за посиланням <https://sale.auction.org.ua/>.

Крок 1. Перейти в правий верхній кут та натиснути кнопку **Увійти**, як вказано на малюнку 1:



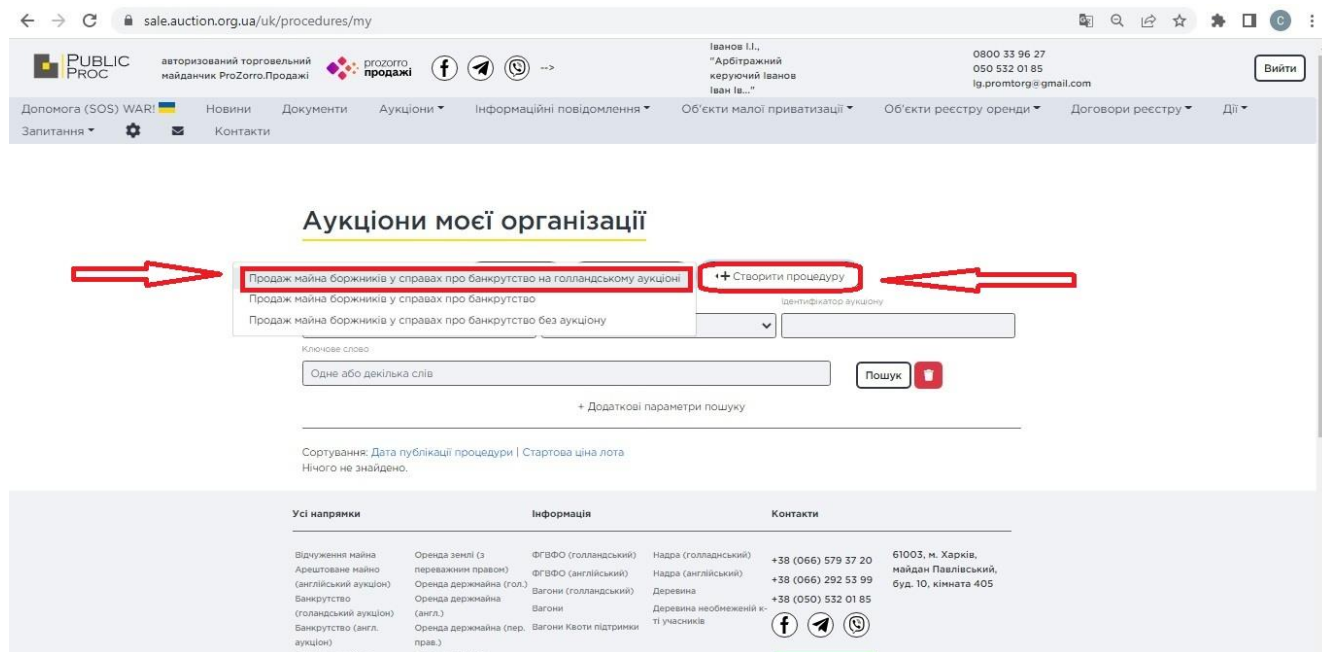
мал. 1

Крок 2. Потрібно стати на **Аукціони – Мої організації**, як вказано на малюнку 2:



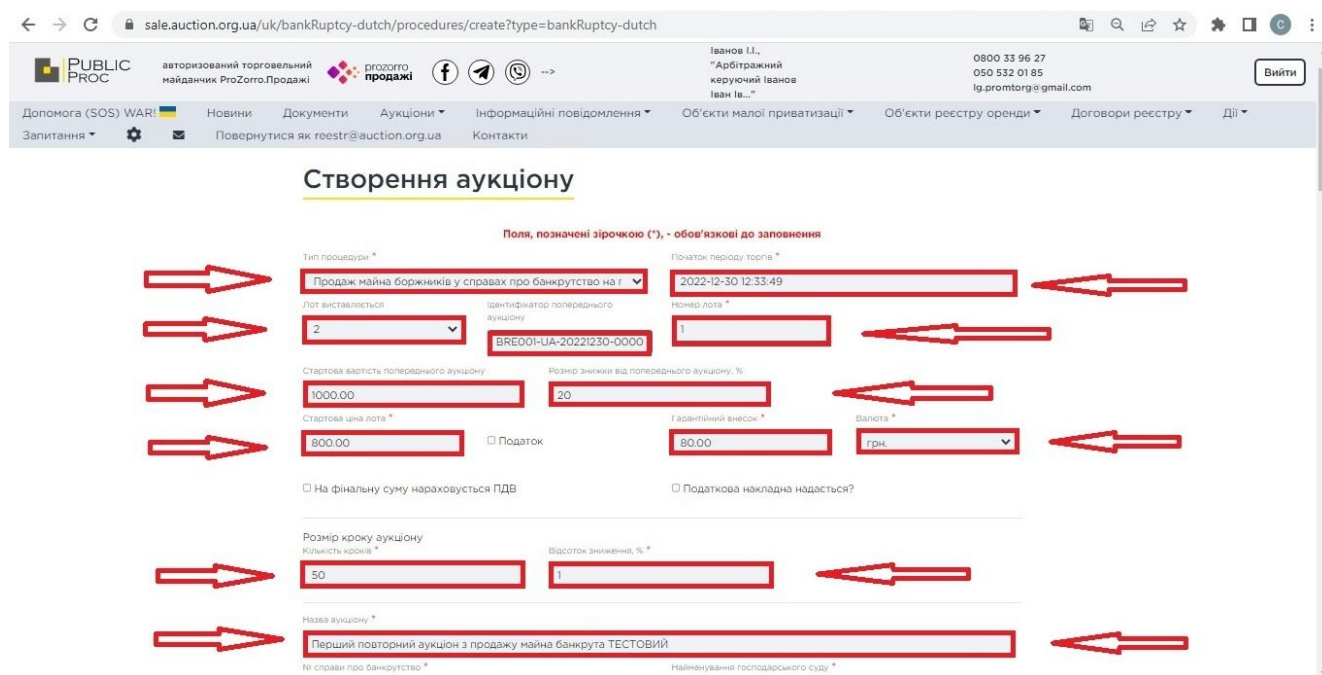
мал. 2

Крок 3. Потрібно стати на **Створити процедуру** і вибрати потрібну процедуру, якщо вам потрібно створити **Голландський аукціон з можливістю зниження**, то вибираємо як вказано на малюнку 3:



мал. 3

Крок 4. Потрібно **Створити аукціон** та обов'язково заповнити всі поля з позначкою - *, як вказано на малюнку 4:



мал. 4

Крок 5. Потрібно заповнити **Інформацію про боржника**, обов'язково заповнити всі поля з позначкою - *, як вказано на малюнку 5:

Інформація про боржника

пошук організації

Код ЄДРПОУ або ІПН або паспорт *

Країна * Address Region * Address Locality *

Address Postal Code Address Address Id

Address Street Address *

Контактна особа ПІВ

Адреса електронної пошти Номер телефону

Номер факсу Веб адреса

Банківські рахунки організатора Увага! Необхідно додати наступні банківські реквізити: Плата за лот

мал. 5

Крок 6. Потрібно заповнити **Банківські реквізити організатора**, тобто вказати рахунок IBAN на який потрібно перерахувати грошові кошти за придбаний лот на електронному аукціоні, як вказано на малюнку 6:

Банківські рахунки організатора Увага! Необхідно додати наступні банківські реквізити: Плата за лот

Завантажити реквізити з мого профілю

Призначення банківського рахунку Валюта

Назва банку

Список

Реквізити одержувача Код ЄДРПОУ або ІПН або паспорт Ідентифікатор Повна юридична назва організації

Реквізити банківського рахунку У новому форматі (IBAN) У старому форматі

Номер банківського рахунку в форматі IBAN

Всі документи аукціону та пов'язані додатки

мал. 6

Крок 7. Потрібно додати **Всі документи аукціону та пов'язані додатки**, як вказано на малюнку 7:

sale.auction.org.ua/uk/bankRuptcy-dutch/procedures/create?type=bankRuptcy-dutch

Іванов І.І., "Арбітражний керувачий Іванов Іван Ів..." 0800 33 96 27 050 532 01 85 lg.promtorg@gmail.com

Всі документи аукціону та пов'язані додатки

Тип документу * Безы...3.jpg

Тип документу * Безы...2.jpg

Тип документу * Безы...й.jpg

Склад лота

Опис об'єкта *

Класифікатор об'єкта *

Інформація щодо реєстрації
Стан обов'язкової реєстрації об'єкту *

мал. 7

Крок 8. Потрібно заповнити всі необхідні дані по **Складу лота**, дані про місцезнаходження лоту, його опис, як вказано на малюнку 8:

sale.auction.org.ua/uk/bankRuptcy-english/procedures/update/100145?return_url=%2Fuk%2FbankRuptcy-english%2Fprocedures%2Fview%2F100145

Іванов І.І., "Арбітражний керувачий Іванов Іван Ів..." 0800 33 96 27 050 532 01 85 lg.promtorg@gmail.com

Опис об'єкта *

Класифікатор об'єкта *

Інформація щодо реєстрації
Стан обов'язкової реєстрації об'єкту *

Обмежене в обороті майно

Код одиниці виміру * Кількість одиниць *

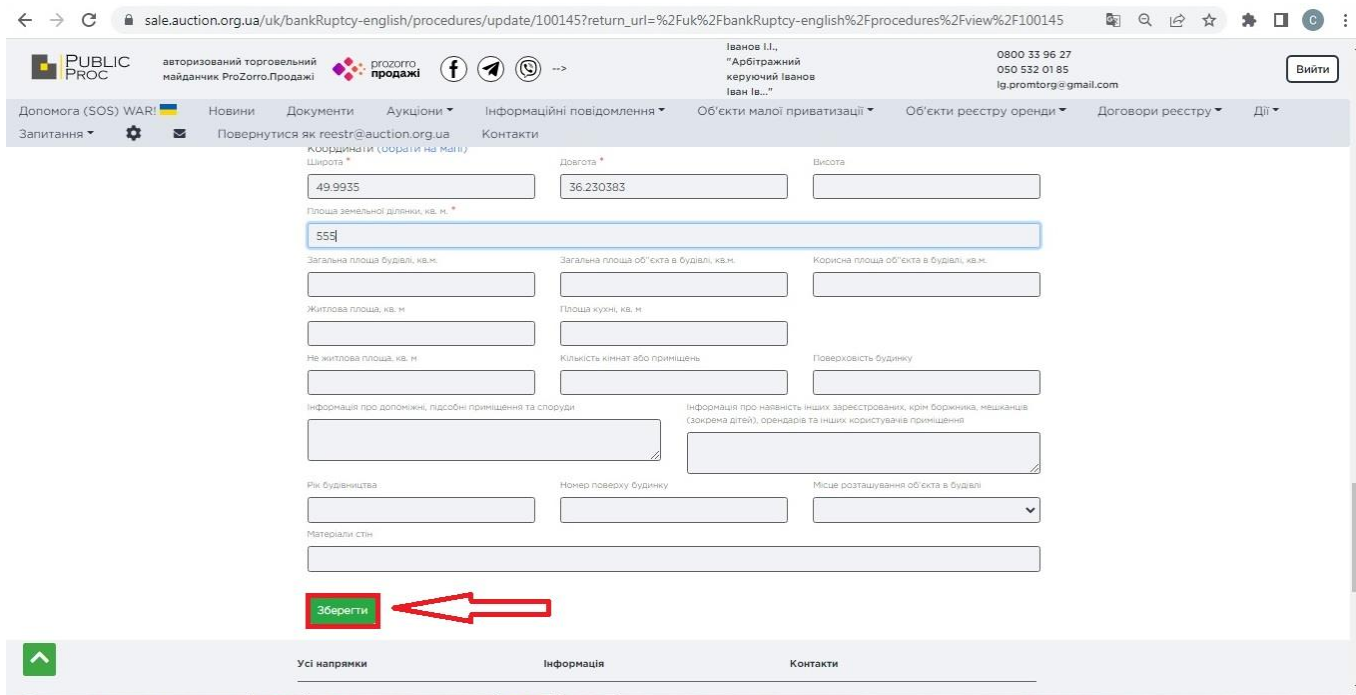
Код адміністративно-територіальних одиниць України *

Країна * Область * Названий пункт * Поштовий індекс *

Адреса *

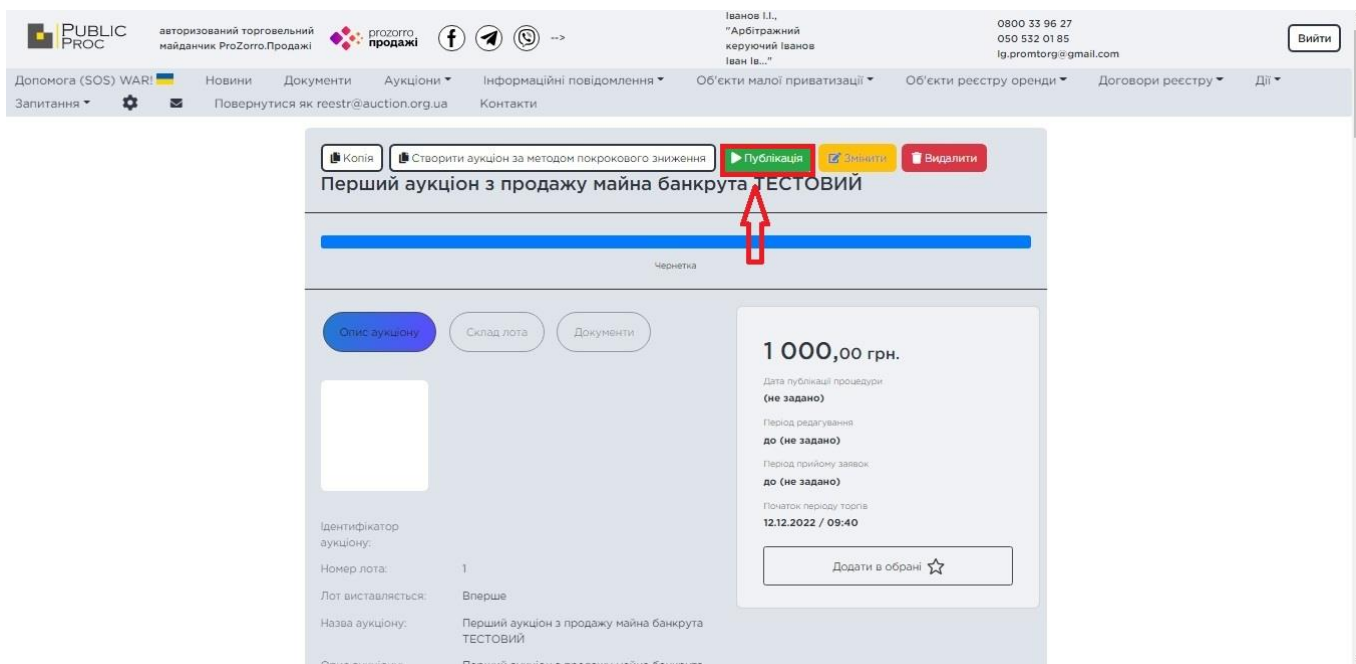
мал. 8

Крок 9. Після заповнення всіх необхідних даних, потрібно зберегти інформацію про лот, натиснувши зелену кнопку **Зберегти**, як вказано на малюнку 9:



мал. 9

Крок 10. Після заведення чернетки в «Особистому кабінеті», потрібно перевірити чи всі заведені дані вірні, та опублікувати лот натиснувши зелену кнопку **Публікація**, як вказано на малюнку 10:

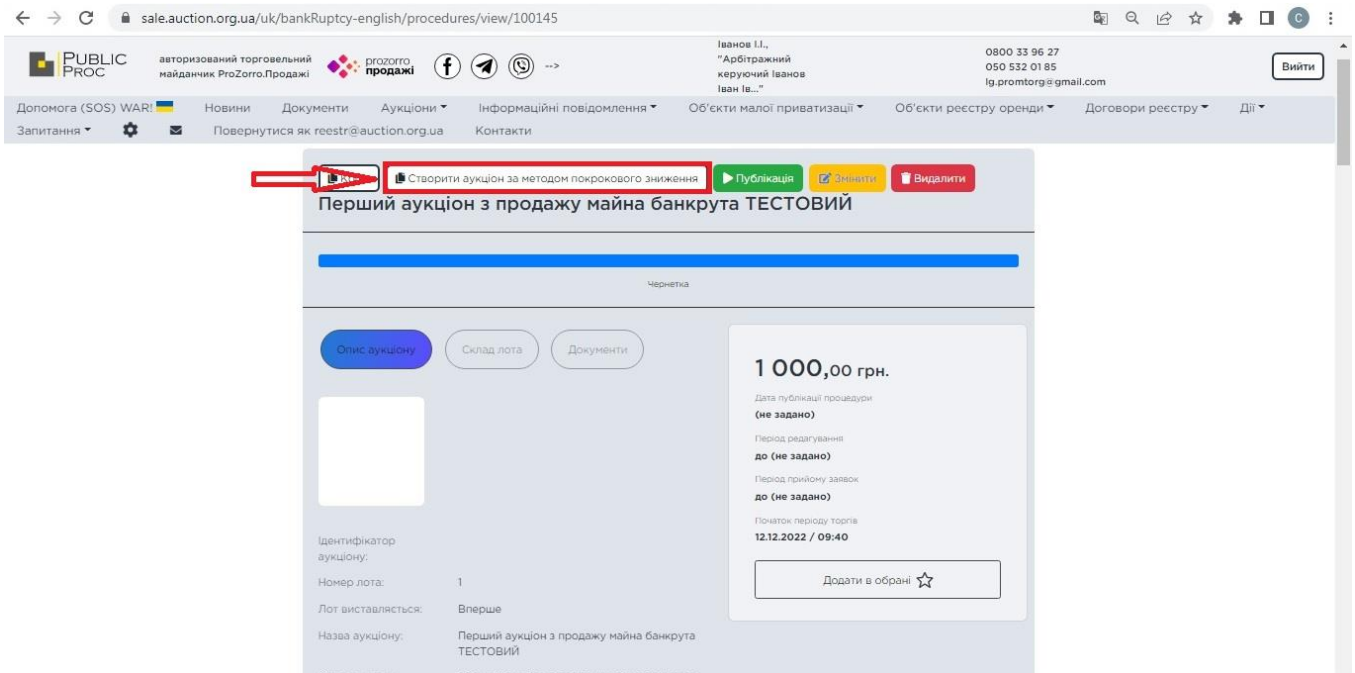


мал. 10

На цьому процедура Створення аукціону вважається завершена повністю. В разі наявності питань по Створенню аукціону пропонуємо звернутися на **Гарячу лінію майданчику**, телефони вказані на сайті в верхньому правому куті.

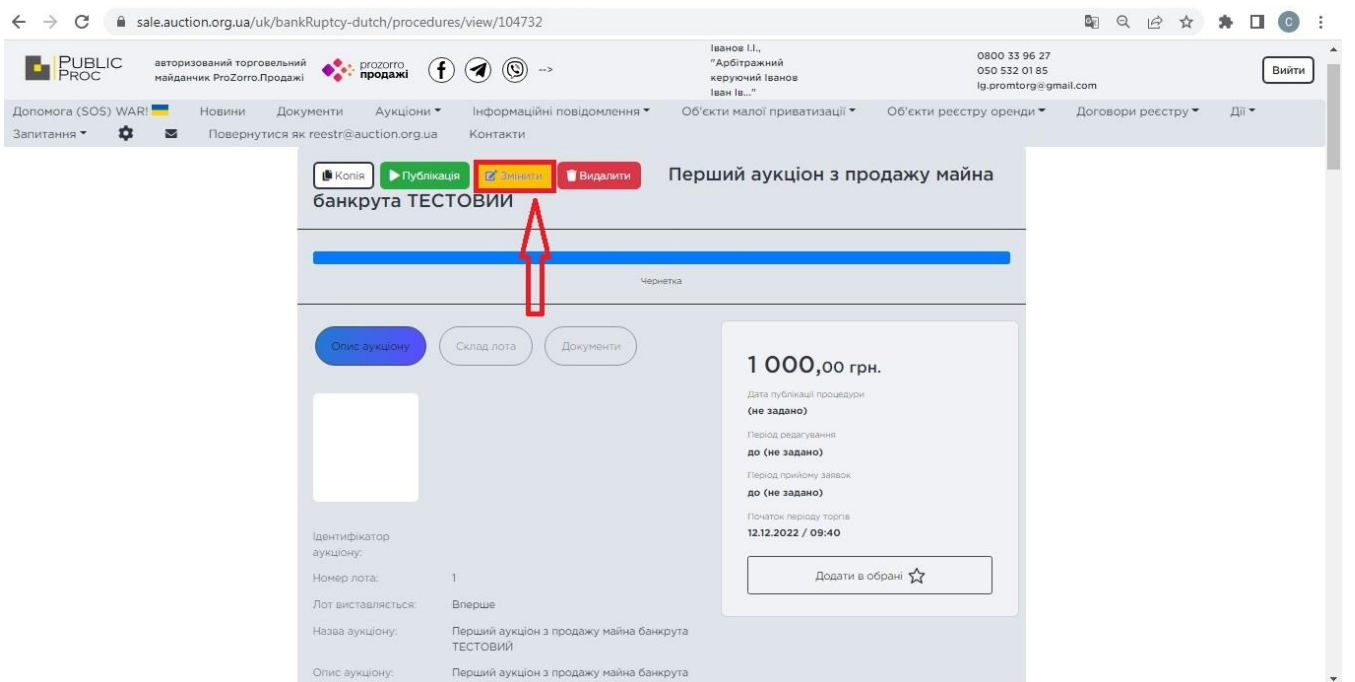
Також є другий варіант створення **Голландського аукціону з можливістю зниження**

Крок 1. Потрібно зайти в попередній заведений аукціон по цьому аукціону та **Створити аукціон за методом покрокового зниження**, як вказано на малюнку 1:



мал. 1

Крок 2. Потрібно натиснути кнопку **Змінити** та обов'язково заповнити всі поля з позначкою - *, як вказано на малюнку 2:



мал. 2

Крок 3. Потрібно внести зміни в потрібні поля та зробити заміну документів на потрібні для цього аукціону, заповнити всі поля з позначкою - *, як вказано на малюнку 3:

Редагування аукціону

Поля, позначені зірочкою (*), - обов'язкові до заповнення

Тип процедури *
Продаж майна боржників у справах про банкрутство на г...
Початок періоду торгів *
2022-12-30 09:40:57

Лот виставляється *
2
Ідентифікатор попереднього аукціону *
BRE001-UA-20221230-0000
Номер лота *
1

Стартова вартість попереднього аукціону *
1000.00
Розмір знижки від попереднього аукціону, % *
20

Стартова ціна лота *
800.00
Гарантійний внесок *
80.00
Валюта *
грн.

На фінальну суму нараховується ПДВ
 Податкова накладна надається?

Розмір кроку аукціону *
Кількість кроків *
50
Відсоток зniżки, % *
1

Назва аукціону *
Перший повторний аукціон з продажу майна банкрута ТЕСТОВИЙ

№ справи про банкрутство *
Найменування господарського суду *

мал. 3

Крок 4. Після заповнення всіх необхідних даних, потрібно зберегти інформацію про лот, натиснувши зелену кнопку **Зберегти**, як вказано на малюнку 4:

Харків

Координати (обрати на мапі)
Широта *
49.9935
Довгота *
36.230383
Висота

Площа земельної ділянки, кв. м. *
555

Загальна площа будівлі, кв.м.
Загальна площа об'єкта в будівлі, кв.м.
Коронна площа об'єкта в будівлі, кв.м.

Житлова площа, кв. м.
Площа кухні, кв. м.

Не житлова площа, кв. м.
Кількість кімнат або приміщень
Площа поверху будинку

Інформація про допоміжні, підсобні приміщення та споруди
Інформація про наявність інших зверхострованих, крім боржника, мешканців (зокрема дітей), орендарів та інших користувачів приміщення

Рік будівництва
Номер поверху будинку
Місце розташування об'єкта в будівлі

Матеріали стін

Зберегти

мал. 4

Крок 5. Після заведення чернетки в «Особистому кабінеті», потрібно перевірити чи всі заведені дані вірні, та опублікувати лот натиснувши зелену кнопку **Публікація**, як вказано на малюнку 5:

The screenshot shows a web browser window with the URL sale.auction.org.ua/uk/bankRuptcy-dutch/procedures/view/104732. The page header includes the logo for PUBLIC PROC and the text 'авторизований торговельний майданчик ProZorro.Продажі'. The main navigation menu contains links for 'Допомога (SOS) WAR!', 'Новини', 'Документи', 'Аукціони', 'Інформаційні повідомлення', 'Об'єкти малої приватизації', 'Об'єкти реєстру оренди', and 'Договори реєстру'. The main content area displays the title 'Перший повторний аукціон з продажу майна банкрута ТЕСТОВИЙ' and a price of '800,00 грн.'. A red arrow points to the 'Публікація' button in the top navigation bar. Below the main content, there are buttons for 'Опис аукціону', 'Склад лота', and 'Документи'. A table of details is visible at the bottom of the main content area.

Ідентифікатор аукціону:	
Номер лота:	1
Лот виставляється:	Вдруге
Назва аукціону:	Перший повторний аукціон з продажу майна банкрута ТЕСТОВИЙ
Опис аукціону:	Перший аукціон з продажу майна банкрута

мал. 5

На цьому процедура Створення аукціону вважається завершена повністю. В разі наявності питань по Створенню аукціону пропонуємо звернутися на **Гарячу лінію майданчику**, телефони вказані на сайті в верхньому правому куті.